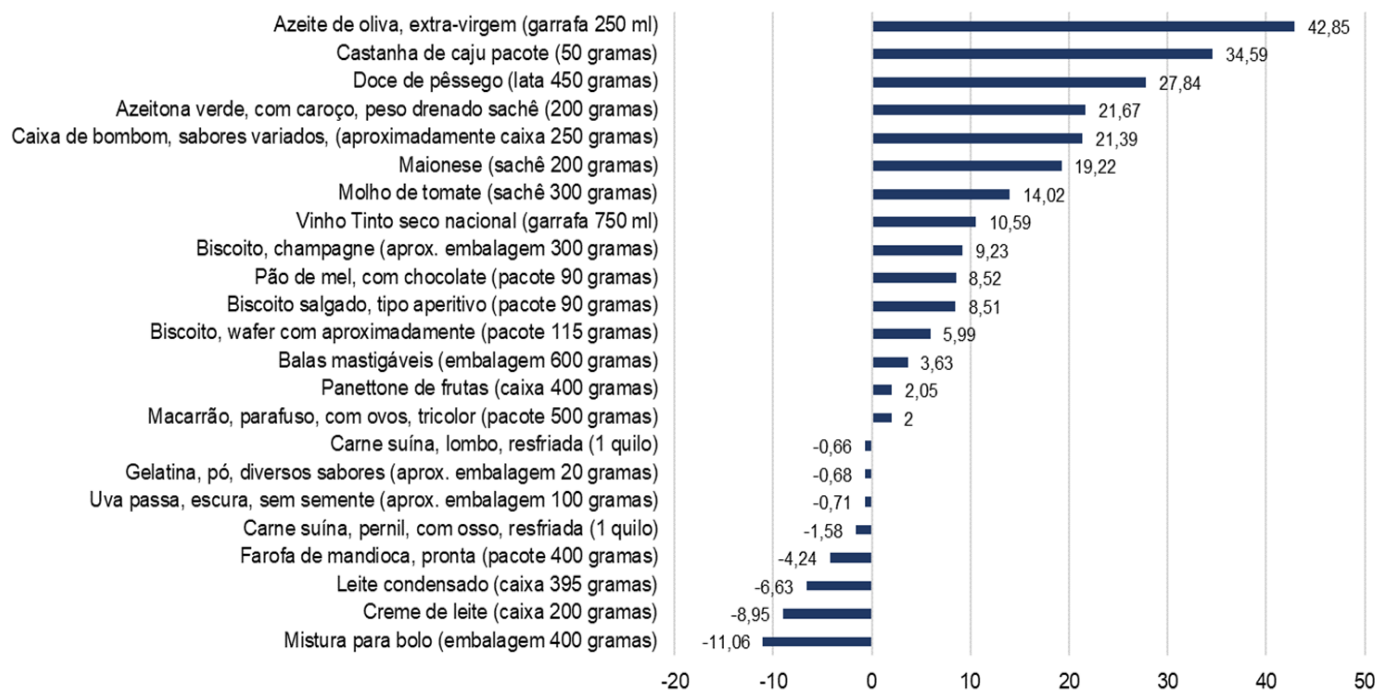


A MAIORIA DOS ALIMENTOS TÍPICOS OU MAIS PROCURADOS NO NATAL ESTÃO MAIS CAROS EM 2023 EM BH

A Fundação Ipead, que comemora 75 anos de excelência em pesquisa e gestão de projetos, divulga o levantamento de preços em Belo Horizonte de produtos alimentares típicos ou de maior demanda no período de Natal e das festividades de final de ano de modo geral. O levantamento contempla 27 produtos, dos quais 23 possuem a comparação de preços entre 2022 e 2023.

O Gráfico 1 a seguir apresenta a variação de preços para o conjunto de 23 produtos. A comparação é feita entre os preços médios dos produtos pesquisados pela Fundação Ipead em novembro deste ano e o mesmo período do ano passado.

Gráfico 1: Produtos típicos ou de maior demanda no Natal - Variações médias de preços entre 2022 e 2023 (%) - Belo Horizonte



FONTE: Fundação IPEAD/UFMG.

A maioria dos produtos (15) apresentou elevação do preço médio entre os dois períodos (Tabela 1). Os demais produtos (8), apresentaram redução. Observa-se, contudo, que a intensidade das elevações de preços foi mais expressiva que a intensidade das reduções. Em média, entre os produtos que apresentaram elevação de preços, a variação foi de 15,47%. Já entre os produtos que apresentaram redução de preço médio, a variação foi de -4,31%, ou seja, próximo de quatro vezes menor.

A Tabela 1 a seguir contém os preços médios de todos os produtos em 2022 e 2023

Tabela 1: Produtos típicos ou de maior demanda no Natal – Preço e variação média -
 Belo Horizonte, novembro/2023

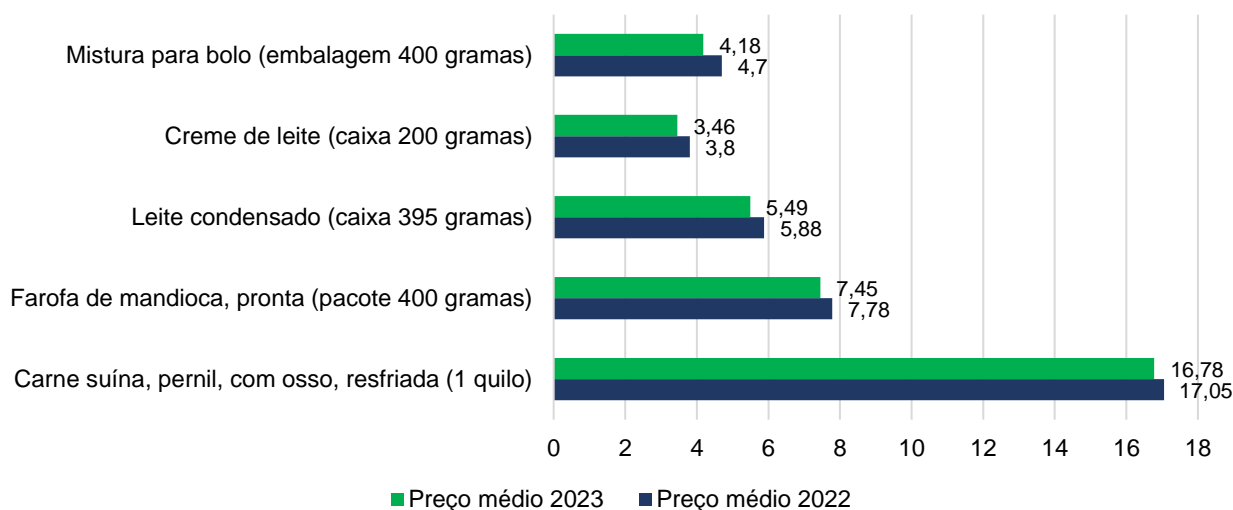
| Produtos | Preço médio 2022 (R\$) | Preço médio 2023 (R\$) | Variação de preço 2023 / 2022 (%) |
|--|------------------------|------------------------|-----------------------------------|
| Mistura para bolo (embalagem 400 gramas) | 4,70 | 4,18 | -11,06 |
| Creme de leite (caixa 200 gramas) | 3,80 | 3,46 | -8,95 |
| Leite condensado (caixa 395 gramas) | 5,88 | 5,49 | -6,63 |
| Farofa de mandioca, pronta (pacote 400 gramas) | 7,78 | 7,45 | -4,24 |
| Carne suína, pernil, com osso, resfriada (1 quilo) | 17,05 | 16,78 | -1,58 |
| Uva passa, escura, sem semente (aproximadamente embalagem 100 gramas) | 2,81 | 2,79 | -0,71 |
| Gelatina, pó, diversos sabores com aproximadamente (embalagem 20 gramas) | 1,46 | 1,45 | -0,68 |
| Carne suína, lombo, resfriada (1 quilo) | 21,15 | 21,01 | -0,66 |
| Macarrão, parafuso, com ovos, tricolor (pacote 500 gramas) | 7,00 | 7,14 | 2,00 |
| Panettone de frutas (caixa 400 gramas) | 20,03 | 20,44 | 2,05 |
| Balas mastigáveis (embalagem 600 gramas) | 7,16 | 7,42 | 3,63 |
| Biscoito, wafer com aproximadamente (pacote 115 gramas) | 3,17 | 3,36 | 5,99 |
| Biscoito salgado, tipo aperitivo (pacote 90 gramas) | 3,76 | 4,08 | 8,51 |
| Pão de mel, com chocolate (pacote 90 gramas) | 3,52 | 3,82 | 8,52 |
| Biscoito, champagne com aproximadamente (embalagem 300 gramas) | 10,51 | 11,48 | 9,23 |
| Vinho Tinto seco nacional (garrafa 750 ml) | 14,63 | 16,18 | 10,59 |
| Molho de tomate (sachê 300 gramas) | 2,14 | 2,44 | 14,02 |
| Maionese (sachê 200 gramas) | 3,07 | 3,66 | 19,22 |
| Caixa de bombom, sabores variados, (aproximadamente caixa 250 gramas) | 10,24 | 12,43 | 21,39 |
| Azeitona verde, com caroço, peso drenado SACHÊ (200 gramas) | 6,23 | 7,58 | 21,67 |
| Doce de pêssego (lata 450 gramas) | 10,13 | 12,95 | 27,84 |
| Castanha de caju PACOTE (50 gramas) | 6,36 | 8,56 | 34,59 |
| Azeite de oliva, extra-virgem (garrafa 250 ml) | 17,41 | 24,87 | 42,85 |
| Carne bovina, picanha, resfriada (1 quilo)* | - | 67,67 | - |
| Chester com osso (1 quilo) * | - | 31,99 | - |
| Espumante (garrafa 750 ml)* | - | 77,82 | - |
| Peru congelado (1 quilo)* | - | 32,17 | - |

FONTE: Fundação IPEAD/UFMG.

* Pesquisa não realizada em 2022.

O Gráfico 2 apresenta o preço médio em 2022 e 2023 dos cinco produtos que apresentaram as maiores reduções de preços. A maior redução ocorreu no produto Mistura para bolo que passou de R\$ 4,70 para R\$ 4,18 (11,06% de redução). A menor variação ocorreu no quilo do lombo suíno com redução de R\$ 17,05 para R\$ 16,78 (0,66% de redução).

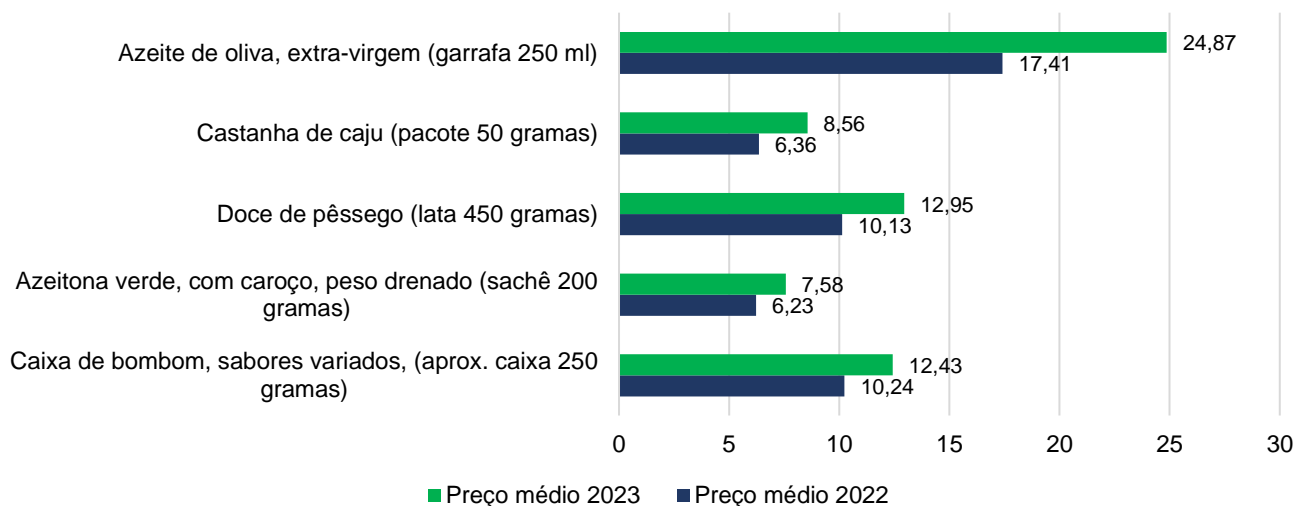
Gráfico 2: Produtos com maiores reduções de preços médios entre 2022 e 2023 (R\$)



FONTE: Fundação IPEAD/UFMG.

Entre os produtos que sofreram elevação de preço médio, há variações consideravelmente mais acentuadas. O Gráfico 3 apresenta os cinco produtos com as maiores elevações de preços entre 2022 e 2023. Todos os cinco produtos sofreram elevação superior a 20%. A maior variação foi observada no preço médio do azeite de oliva, que passou de R\$ 17,41 para R\$ 24,87, elevação de 42,85%. Entre esses cinco produtos, os menores aumentos, em torno de 21%, ocorreram no preço médio da azeitona verde e na caixa de bombom.

Gráfico 3: Produtos com maiores elevações de preços médios entre 2022 e 2023 (R\$)



FONTE: Fundação IPEAD/UFMG.

O panettone também apresentou elevação, contudo, mais moderada. O preço médio deste produto subiu 2,05%, passando de R\$ 20,03 para R\$ 20,44

Por fim, neste ano de 2023, os preços médios do quilo do peru defumado, do Chester e da garrafa de espumante, estão, respectivamente, em R\$ 32,17, R\$ 31,99 e R\$ 77,82, conforme mostra a Figura 1.

Figura 1: Produtos típicos selecionados - preço médio (R\$) –
Belo Horizonte, novembro/2023



FONTE: Fundação IPEAD/UFMG.

A conclusão geral é que os pratos e receitas típicas das festividades de final de ano e do Natal tenderão a apresentar um custo médio mais elevado em 2023 em comparação a 2022.